



**LG**

Life's Good

# POUŽÍVATEĽSKÁ PRÍRUČKA DIAL'KOVÝ OVLÁDAČ MAGIC MOTION

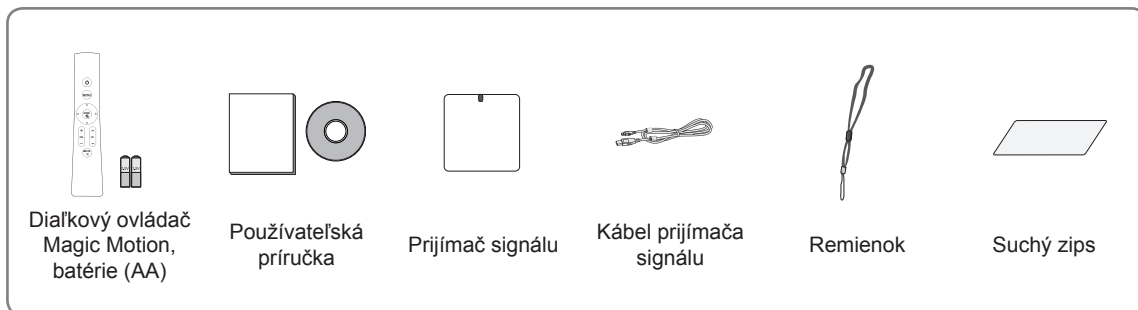
Pred použitím zariadenia si pozorne prečítajte túto príručku a odložte si ju pre budúce použitie.

**AN-MR200**

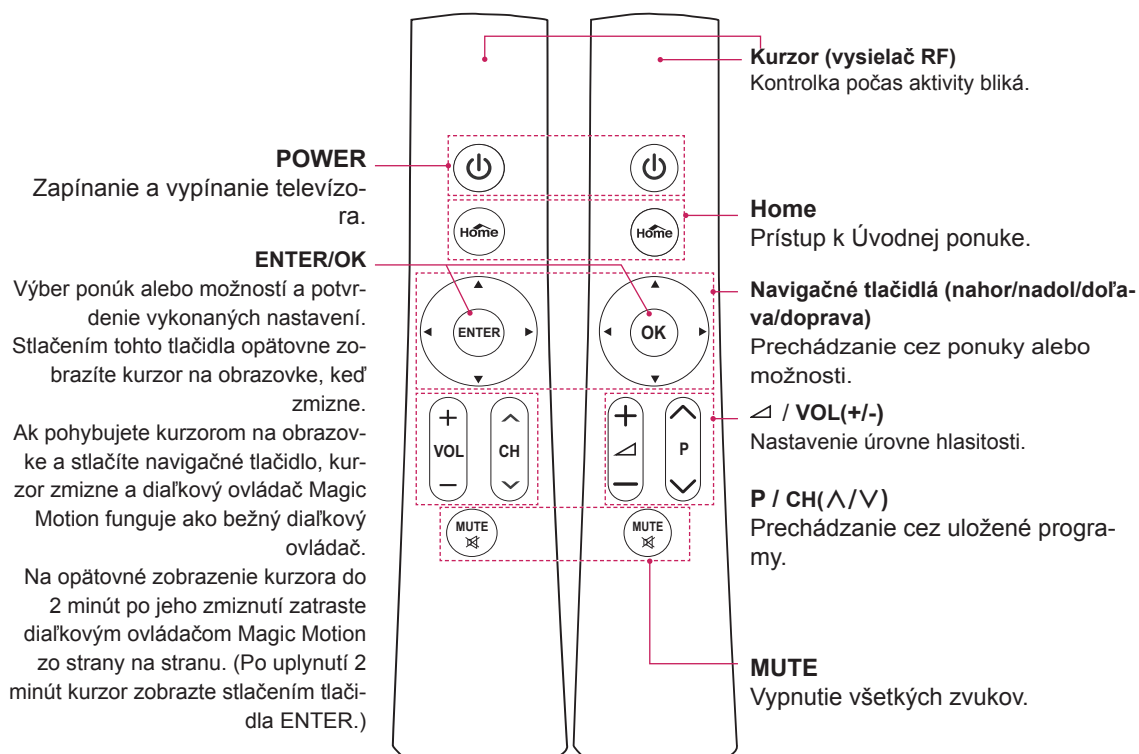
Dial'kový ovládač Magic Motion (AKB732955)

Prijímač signálu (EAT614134)

## PRÍSLUŠENSTVO

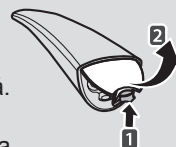


## PRÍPRAVA – Dialkový ovládač Magic Motion



## Inštalácia batérií

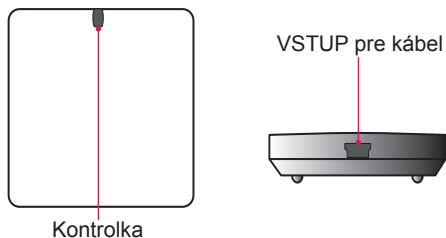
- Pozorne si prečítajte tento návod a používajte televízor správnym spôsobom.
- Keď sa zobrazí hlásenie „Batéria diaľkového ovládača Magic Motion je takmer vybitá. Vymeňte batériu.“, vymeňte ju.
- Pri výmene batérií otvorte kryt priečinka na batérie, vložte batérie (1,5 V, typ AA) a zachovajte pri tom správnu polohu pólov ⊕ a ⊖ podľa nálepky vo vnútri priečinka na batérie. Uistite sa, že diaľkovým ovládačom mierite na snímač diaľkového ovládania na televízore.
- Ak chcete batérie vybrať, vykonajte činnosti inštalácie v opačnom poradí. Nepoužívajte staré ani použité batérie spolu s novými. Zatvorte kryt.



## PRIJÍMAČ SIGNÁLU

Používajte len s televízorom LED LCD/televízorom LCD.

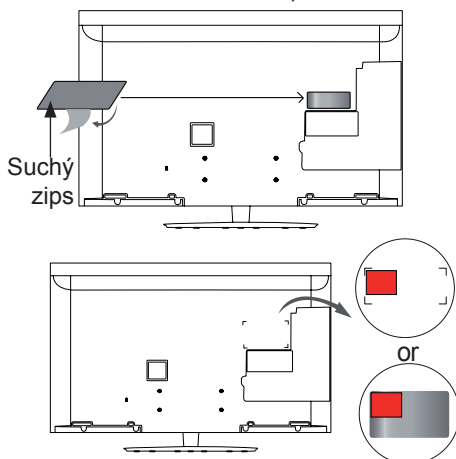
Model televízora s PDP (50/60PZ95/75/57\*\*) nepotrebuje toto zariadenie. V televízore s PDP je už zabudované.



## INŠTALÁCIA PRIJÍMAČA SIGNÁLU

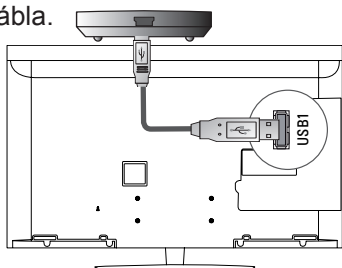
Nákres sa môže líšiť od vášho televízora.

1 Vyhľadajte na televízore určené miesto na upevnenie suchého zipsu. Potom odtrhnite ochranný papier a upevnite suchý zips. (Miesto na upevnenie sa líši v závislosti od daného modelu televízora)

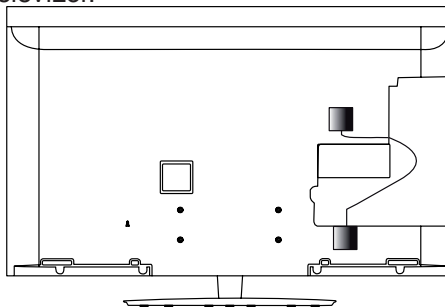


\* Upevnite prijímač signálu tak, aby bol vedľa konzoly v ľavom hornom rohu.

2 Prepojte konektor na prijímači signálu s konektorom prijímača signálu na televízore pomocou kábla.

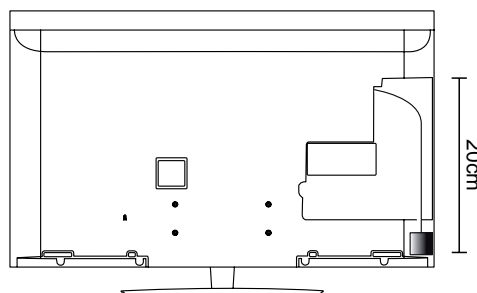


3 Pripevnite prijímač signálu k suchému zipsu podľa nižšie uvedeného zobrazenia a zapnite televízor.



\* Ak je pripojený prijímač signálu pre bezdrôtový prehrávač médií, upevnite prijímač signálu pre diaľkový ovládač Magic Motion k zadnej strane televízora vpravo hore.

\* Aby ste zabránili rušeniu bezdrôtového prenosu, udržiajte medzi diaľkovým ovládačom Magic Motion a prijímačom signálu Wi-Fi vzdialenosť 20 cm.



## ŠPECIFIKÁCIA RF

Diaľkový ovládač Magic Motion komunikuje s TV prijímačom prostredníctvom rádiového signálu na frekvencii 2,4 GHz.

- Výstup: 1 dBm alebo menej
- Maximálna komunikačná vzdialenosť: 10 m (32,8 st) v otvorenom priestore
- Pásmo: 2,4 GHz (2,4035 GHz – 2,4783 GHz)
- Prenosová rýchlosť: 250 kb/s

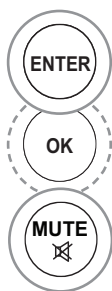
## REGISTRÁCIA

Diaľkový ovládač Magic Motion pracuje ako párové zariadenie s vaším TV prijímačom.



### Postup pri registrácii diaľkového ovládača Magic Motion

Ak chcete zaregistrovať svoj diaľkový ovládač, namierte ním na TV prijímač a stlačte tlačidlo **ENTER** (alebo **OK**) na ovládači.



### Postup pri preregistrovaní diaľkového ovládača Magic Motion po neúspešnej registrácii

Vynulujte registráciu diaľkového ovládača súčasným stlačením tlačidiel **ENTER** (alebo **OK**) a **MUTE** a podržte ich stlačené po dobu 5 sekúnd. (Po dokončení vynulovania kontrolka kurzora na diaľkovom ovládači blikne.) Potom zopakujte postup pre registráciu diaľkového ovládača uvedený vyššie.

## NÁVOD NA POUŽÍVANIE



Ak sa na obrazovke TV prijímača nezobrazuje žiaden kurzor, stlačte toto tlačidlo. Na obrazovke sa zobrazí kurzor.

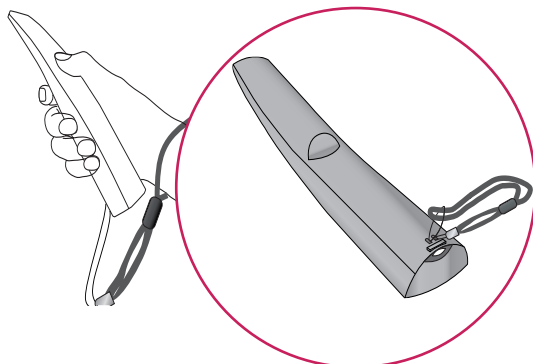
Ak kurzor dlhší čas nepoužívate, prestane sa zobrazovať.



Kurzorom môžete pohybovať tak, že diaľkovým ovládačom namierite na TV prijímač a začnete ním pohybovať smerom doľava, doprava, hore alebo dolu.

Ak po stlačení tlačidla **ENTER** (alebo **OK**) kurzor nefunguje správne, diaľkový ovládač 10 sekúnd nepoužívajte a potom to skúste znova.

## OPATRENIA PRI POUŽÍVANÍ



- Používajte diaľkový ovládač v dosahu maximálnej komunikačnej vzdialenosti (10 m/32,8 stopy). Pri používaní diaľkového ovládača vo väčšej vzdialenosti alebo za prekážkou môže dôjsť k chybám v komunikácii.
- Okolité zariadenia môžu spôsobiť zlyhanie komunikácie. Elektrické zariadenia, ako napr. mikrovlnná rúra alebo bezdrôtové LAN zariadenie môžu spôsobovať rušenie, pretože používajú rovnakú frekvenciu (2,4 GHz) ako diaľkový ovládač Magic Motion.
- Pri páde alebo tvrdom náraze iného predmetu sa diaľkový ovládač Magic Motion môže poškodiť alebo nesprávne fungovať.
- Pri hraní hier prostredníctvom diaľkového ovládača Magic Motion si ovládač bezpečne upevnite prevlečením remienka okolo zápästia a upravením jeho dĺžky pomocou nastavovacieho krúžku.
- Pri používaní diaľkového ovládača Magic Motion dávajte pozor, aby ste nevrážali do okolitého nábytku či osôb.
- Odporúčame, aby ste prístupový bod (AP) umiestnili minimálne 1 m (3,28 stopy) od televízora. Ak sa AP (prístupový bod) nachádza bližšie ako 1 m, v dôsledku frekvenčného rušenia nemusí diaľkový ovládač fungovať správne.

